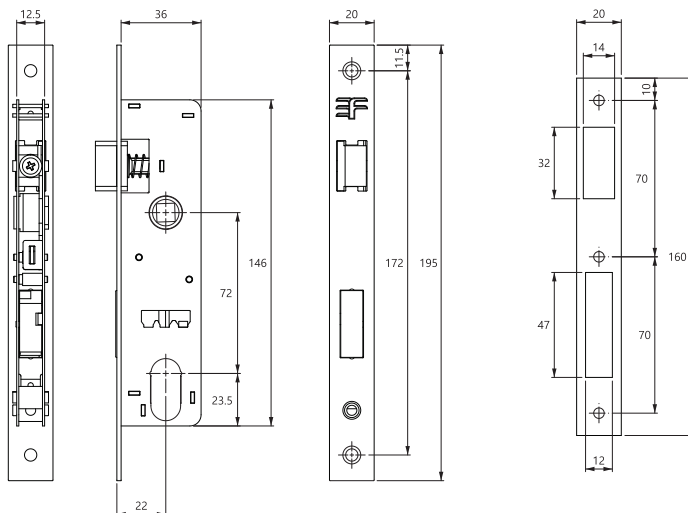
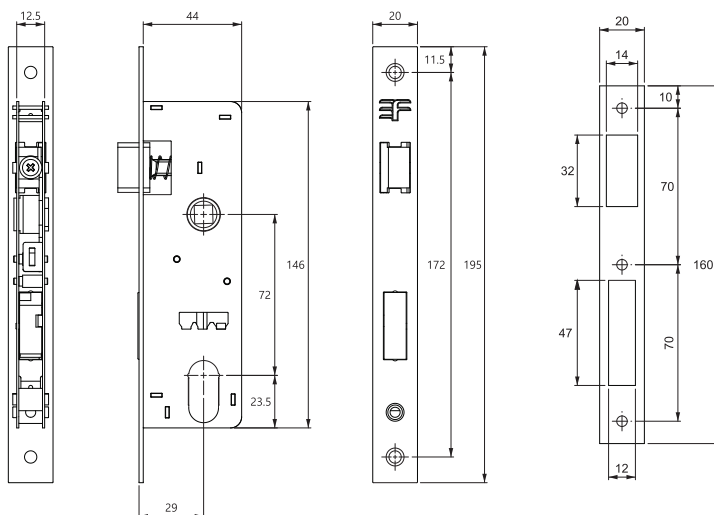


PERFIS

Portas de Bater
*Medidas em milímetros



! ATENDE TUBO/METALON DE FERRO OU PERFIL DE ALUMÍNIO 40 X 30
Também atende perfis búzios com os cilindros 3F de 74mm ou 90mm



! ATENDE TUBO/METALON DE FERRO OU PERFIL DE ALUMÍNIO 50 X 30
Também atende perfis búzios com os cilindros 3F de 74mm ou 90mm



EXTERNA

Broca 21/28 - Cilindro Monobloco 50/74/90mm
Atende a norma ABNT/NBR 14913

MAIOR RESISTÊNCIA / MAIOR DURABILIDADE

- . Contra testa e Chapa-testa de AÇO INOX
- . Pino e Contra-pino de LATÃO
- . Chaves de LATÃO p/ cilindros 74 e 90mm

PERFIS

GUARNIÇÕES

Portas de Bater
*Medidas em milímetros



5122/113
5129/113



5122/114
5129/114



5122/116
5129/116



5122/119
5129/119



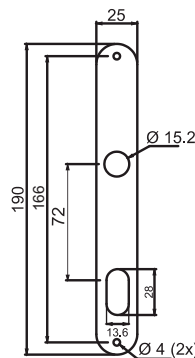
5122/123
5129/123



5122/127
5129/127



5122/334
5129/334



Espelho Plano



Espelho Convencional

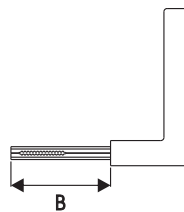


Broca 21/28 - Cilindro Monobloco 50/74/90mm
Atende a norma ABNT/NBR 14913

MAIOR RESISTÊNCIA / MAIOR DURABILIDADE

- . Espelho de AÇO INOX
- . Contra testa e Chapa-testa de AÇO INOX
- . Pino e Contra-pino de LATÃO
- . Chaves de LATÃO para cilindros 74 e 90mm

* Espelho plano não disponível no acabamento Antique.
* Espelho convencional de AÇO CARBONO no acabamento AT.



CILINDRO MEDIDA B

Cilindro 50	65mm
Cilindro 74	90mm
Cilindro 90	100mm

ESPESSURA MÁXIMA DA PORTA

CILINDRO	ESPELHO PLANO	ESPELHO NORMAL
50mm	40mm	35mm
74mm	65mm	60mm
90mm	80mm	75mm

REFERÊNCIA	DESCRIÇÃO	MAÇANETAS
5122	Broca 21mm Cilindro Monobloco 50/74/90mm	113 / 114 / 116 / 119 / 123
5129	Broca 28mm Cilindro Monobloco 50/74/90mm	127 (alavanca) 334 (taco de golfe)

- Antique
- Cromado
- Cromo Acetinado

- Pintado Branco
- Pintado Preto