

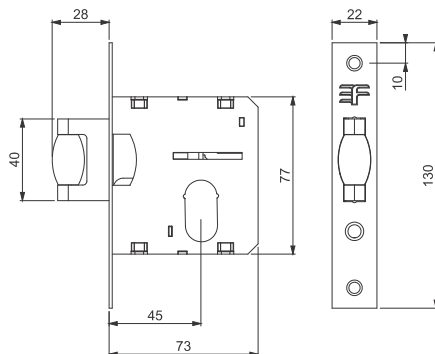
LINHA ROLETE

Fechadura Residencial Trinco Rolete

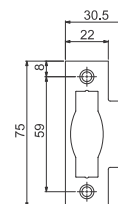
Porta Pivotante



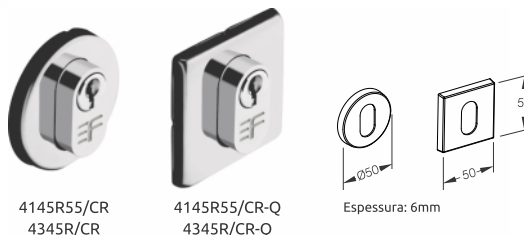
! Disponível também na opção PAR



CONTRA TESTA



ROSETA INOX



ROSETA ZAMAC

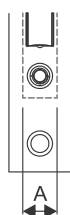


ROSETAS
Broca 45 - Cilindro Monobloco 60/74/90mm

Atende a norma ABNT/NBR 14913

MAIOR RESISTÊNCIA / MAIOR DURABILIDADE

- Rolete, Lingueta, Cilindro e Tambor CROMADOS
- Contra testa e Chapa-testa de AÇO INOX
- Chave, Rolete, Pino e Contra-pino de LATÃO



ESPESSURA DA MÁQUINA (A)
15,5mm

ESPESSURA MÁXIMA DA PORTA

CILINDRO	ROSETA ZAMAC	ROSETA ESTAMPADA
60mm	30mm	35mm
74mm	50mm	55mm
90mm	65mm	70mm

- Preto Fosco **NOVO**
- Rosé **NOVO**
- Cromo Acetinado
- Cromado / INOX
- Antique / Oxidado
- Latonado Oxidado
- Pintado Branco

* Roseta de AÇO CARBONO nos acabamentos AT/OX