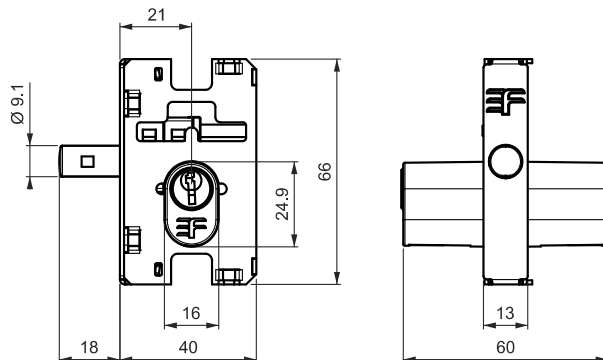


FECHADURA PARA VIDRO TEMPERADO



3040
3540




Recorte Santa Marina
Atende a norma ABNT/NBR 14651

EXTERNA

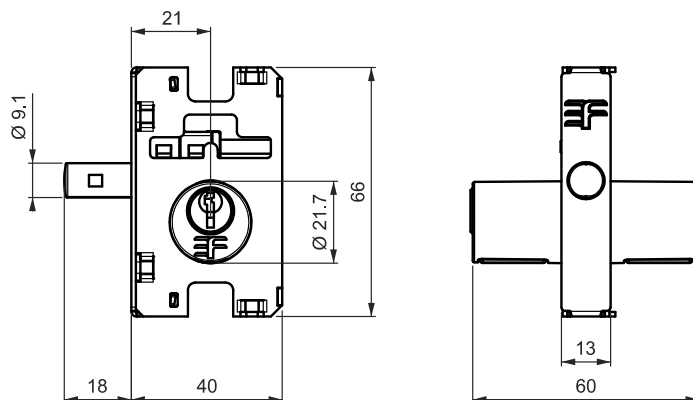
MAIOR RESISTÊNCIA / MAIOR DURABILIDADE

- . Chapa-testa de AÇO INOX
- . Pino, Contra-pino de LATÃO

REFERÊNCIA	DESCRIÇÃO
3040	Porta de Bater - Cilindro Oval
3540	Porta de Bater - ½ Cilindro Oval



3041
3541




Recorte Santa Marina
Atende a norma ABNT/NBR 14651

EXTERNA

MAIOR RESISTÊNCIA / MAIOR DURABILIDADE

- . Chapa-testa de AÇO INOX
- . Pino, Contra-pino de LATÃO

REFERÊNCIA	DESCRIÇÃO
3041	Porta de Bater - Cilindro Redondo
3541	Porta de Bater - ½ Cilindro Redondo



- 3F 3040/3041:**
para instalação 1520
- 3F 3540/3541:**
para instalação 1520 ½ Cilindro